

मुख्यालय उत्तर प्रदेश पुलिस तकनीकी सेवायें

महानगर, लखनऊ-226006

पत्र संख्या:टीएस-सीसीटीएनएस-06/2010(XI)
सेवा में,


दिनांक: सितम्बर 07, 2018

वरिष्ठ पुलिस अधीक्षक/पुलिस अधीक्षक,
समस्त जनपद उत्तर प्रदेश।

कृपया अवगत कराना है कि गवाहों के सम्मन/वारन्ट से सम्बन्धित सूचना माननीय न्यायालय द्वारा थानों को प्राप्त होती है। सीसीटीएनएस में यह व्यवस्था है, कि अभियोगों से सम्बन्धित ट्रायल के दौरान वादी और गवाहों, विवेचकों के सम्बन्ध में सम्मन/वारन्ट की सूचना भरी जाए।

2- उपरोक्त से सम्बन्धित सूचना भरे जाने हेतु प्रयोग किये जाने वाले सम्बन्धित प्रपत्रों की छाया प्रति अवलोकन हेतु प्रेषित की जा रही है जिसमें मोबाइल नम्बर, पता आदि भरे जाने की व्यवस्था है। उक्त सूचना भरे जाने के पश्चात ट्रायल के दौरान सभी सम्बन्धित वादी गवाहों को समय से एस0एम0एस0 भेजे जाने की व्यवस्था की जाएगी।

3- उपरोक्त के सम्बन्ध में अनुरोध है कि सर्किल स्तर पर इसकी कार्यशाला का आयोजन कराकर सभी थाना प्रभारियों को जागरूक करायें और इन प्रपत्रों की फीडिंग सुनिश्चित करायें जिससे सम्मन/वारन्ट का तामिला समयबद्ध तरीके से सुनिश्चित हो सके। प्रश्नगत प्रकरणों की समीक्षा समय-समय पर करते रहें, ताकि मा0 न्यायालय में असहज की स्थिति उत्पन्न न हो।



(आशुतोष पाण्डेय)

अपर पुलिस महानिदेशक,
तकनीकी सेवायें, उत्तर प्रदेश,
लखनऊ


प्रतिलिपि:- निम्नलिखित को सूचनार्थ एवं अग्रेतर कार्यवाही हेतु।

- 1- अपर पुलिस महानिदेशक/ पुलिस महानिरीक्षक, समस्त जोन, उत्तर प्रदेश।
- 2- पुलिस महानिरीक्षक/ पुलिस उपमहानिरीक्षक, समस्त परिक्षेत्र, उत्तर प्रदेश।
- 3- श्री रामदूत सिंह, प्रोग्रामर ग्रेड-2, उ0प्र0 पुलिस कम्प्यूटर केन्द्र लखनऊ।


परिशिष्ट - "क"

CAS में सम्मन / वारंट का विवरण

सर्वप्रथम CAS में बनी यूजर ID एवं पासवर्ड से ऑनलाइन CAS में लॉग इन (LOGIN) करें | इच्छानुसार भाषा (Language) का चयन करें |



CCTNS
Crime & Criminal Tracking Network & System



Officer Login

Username

Please enter Username
Password

Please enter Password
Hindi

About Police Department
"The Indian Police Service, simply known as Indian Police or IPS, is one of the three All India Services of the Government of India. In 1948, a year after India gained independence from Britain, the Imperial Police (IP) was replaced by the Indian Police Service. The IPS is not a law enforcement agency; rather it is a civil service in which officers are selected on the basis of professional merit as proven by competitive examinations, and to which all police officers are professionally identified. Police officers are employed by the police departments of respective states of India."

Latest Information
"The Central government is implementing an ambitious scheme called "Crime and Criminal Tracking Network System (CCTNS)". The goals of the system are to facilitate collection, storage, retrieval, analysis, transfer and sharing of data and information at the police station and between the police station and the State Headquarters and the Central Police Organizations."

CORE APPLICATION SOFTWARE (CAS) Ver 4.5.0
Disclaimer: User will be liable to be prosecuted for malicious complaint or content in accordance with the law in force
This website belongs to National Crime Records Bureau, Ministry of Home Affairs, Government of India. Best viewed at : 1024x768, IE 7, Firefox 3.8.3
Contact us at 1800119001 (Toll free) / oashelpdesk@ncrb.nic.in

ONLINE CAS में, चार्जशीट दाखिल करने के बाद, पुलिसकर्मियों द्वारा, अदालत से जारी सम्मन / वारंट के ट्रायल विवरणों को अद्यतन कर निष्पादित किया जाता है ।

सी सी टी एन एस
क्राइम एंड क्रिमिनल ट्रैकिंग नेटवर्क एंड सिस्टमस

आपका स्वागत है ANIL KUMAR SINGH राज्य उत्तर प्रदेश
दिनांक 08/09/2017 जिला संत कबीर नगर
लॉगिन समय 16:57 पुलिस स्टेशन महुली

अलर्ट्स और स्मरण दिखाएँ
 हाँ नहीं

भूमिका थानाध्यक्ष / थानेदार / थाना प्रभारी

कार्य जोड़े गतिविधि कैलेंडर कार्य सूची स्थिति डैशबोर्ड मेरे संदेश


दिनांक * 08/09/2017 घटना प्रकार * चुनें

घटना कार्यक्रम

वारंट बुलाने
 कोर्ट केस संख्या
 कोर्ट ट्रायल विवरण
 कोर्ट केस निपटान फॉर्म (IIF - VI)
 अपील के फार्म का परिणाम (IIF - VII)
 जेल विस्तार से जोड़ें
 संपत्ति के मालखाना से रिलीज के लिए कोर्ट में आवेदन

न्यायालय द्वारा जारी सम्मन/वारंट विवरण जोड़ें
 सम्मन/वारंट निष्पादन के लिए पुलिस स्टेशन निर्दिष्ट करें
 न्यायालय द्वारा जारी सम्मन/वारंट खोजें और देखें

यह पृष्ठ उपयोगकर्ता को किसी विशेष प्राथमिकी की खोज करने और न्यायालय द्वारा जारी किए गए सम्मन / वॉरंट्स / नोटिस के लिए विवरण जोड़ने में सहायता करेगा ।



सी सी टी एन एस
क्राइम एंड फिमिलल ट्रेकिंग नेटवर्क एंड सिस्टम्स

आपका स्वागत है ANIL KUMAR SINGH


दिनांक 08/09/2017

लॉगिन समय 17:08

राज्य उत्तर प्रदेश

जिला संत कबीर नगर

पुलिस स्टेशन महली



जनरल डायरी |

शिकायत |

नागरिक सेवाएँ |

पंजीकरण |

अनुसंधान |

अभियोजन |

डेटाबैंक सेवाएँ |

रिपोर्ट |

व्यवस्थापक |

रजिस्टर |

खोज और प्रश्न |

मुख्य पृष्ठ » अभियोजन » सम्मन/वारंट » न्यायालय द्वारा जारी समन/ वारंट विवरण जोड़ें

न्यायालय द्वारा जारी समन / वारंट विवरण जोड़ें

प्राथमिकी/ पेट्री प्रकरण सं. जिसके लिए समन/वारंट तैयार किया जाता है दर्ज करें

चयन करें *

एफआईआर / पेट्री केस सं. *

तिथि सीमा

प्राथमिकी

पेट्री प्रकरण

वारंट बुलाने

कोर्ट केस संख्या वारंट बुलाने

कोर्ट ट्रायल विवरण

कोर्ट केस निपटान फॉर्म (IIF - VI)

अपील के फार्म का परिणाम (IIF - VII)

जेल विस्तार से जोड़ें

संपत्ति के मालखाना से रिलीज के लिए कोर्ट में आवेदन

न्यायालय द्वारा जारी सम्मन/वारंट विवरण जोड़ें

सम्मन/वारंट निष्पादन के लिए पुलिस स्टेशन निर्दिष्ट करें

न्यायालय द्वारा जारी सम्मन/वारंट खोजें और देखें


* अनिवार्य फ़ील्ड

क्र.सं.	प्राथमिकी संख्या	कोर्ट केस सं.
कोई अभिलेख नहीं मिला		

यह वेबसाइट राष्ट्रीय अपराध अभिलेख शाखा , गृह मंत्रालय, भारत सरकार से संबंधित है


“न्यायालय द्वारा जारी सम्मन / वारंट का विवरण जोड़ें” लिंक के लिए चरण

1. “Prosecution/अभियोजन” लिंक पर क्लिक करें |
 2. “Summon Warrant/वारंट बुलाने” लिंक पर क्लिक करें |
 3. “Add Summon / Warrant Details Issued by Court/न्यायालय द्वारा जारी सम्मन/वारंट विवरण जोड़ें” लिंक पर क्लिक करें |
- सिस्टम एफआईआर / पेटी केस नंबर (Petty Case No.) के लिए आरोप पत्र संख्या की सूची प्रदर्शित करेगा
4. यदि वह सूची में है तो आवश्यक संख्या का चयन करें अन्यथा “अधिक के लिए खोजें” बटन पर क्लिक करें, खोज मानदंड (Parameter) दर्ज करें और “खोज” बटन पर क्लिक करें।
 5. दर्ज करने या चुनने के लिए जानकारी की प्रविष्टि करें |
 6. आवश्यक होने पर चुनने के लिए रेडियो बटन पर क्लिक करें |
 7. प्रविष्टियों को बनाने या चुनने के लिए टैब में ब्राउज़ करें |
 8. जानकारी को सुरक्षित करने के लिए “सबमिट करें” बटन पर क्लिक करें | सिस्टम आपकी बनाई गई प्रविष्टियों को सहेज लेगी
- अथवा
- की गई प्रविष्टियों को हटाने के लिए “साफ़ करें” बटन पर क्लिक करें सिस्टम प्रविष्टियों को हटा देगा और डिफॉल्ट प्रविष्टियों को सेट कर देगा
- अथवा
- वर्तमान पृष्ठ को बंद करने के लिए “बंद करें” बटन पर क्लिक करें। सिस्टम वर्तमान पृष्ठ को बंद कर देगा और होमपेज पर वापस आ जाएगा |



CCTNS
Crime & Criminal Tracking Network & System

Welcome SISHO **State** GUJARAT
Date 04/04/2016 **District** JUNAGADH
Login Time 18:04 **Police Station** SHIL



[Home](#) | [General Diary](#) | [Complaint](#) | [Citizen](#)

[Home](#) > [Prosecution](#) > [Summon/Warrant](#) > [Add Summon/Warrant](#)

Add Summon/Warrant Details Issued by Court

FIR / Petty Case No.	0013
FIR / Petty Case Date	17/04/2015
Investigating Officer	sisho
Final Report Type	CHARGE SHEET
Whether Unocurred/Cancelled	Occurred

Summon Warrant Details
Person Details

General
Acts & Section

Nature of Summon / Warrant / Notice *

Type of Warrant

Issued to *

Accused Type *

Source of Notice if not Issued from Court

CCTNS.STATE.CAS - Google Chrome
X

10.23.74.72/CCTNSWeb/Prosecution/Summon/SummonsWitness.aspx?WitnessControl=y9cfg6JGQJ/n5e7onO

Crime Detail-Witness Information

General Information
Statements

Personal Information
Other Information
Address

UID	<input type="text"/>	Relation Type	Select
First Name *	<input type="text"/>	Relative Name	<input type="text"/>
Middle Name	<input type="text"/>	Email ID	<input type="text"/>
Last Name	<input type="text"/>	Landline No.	+ 91 <input type="text"/> <input type="text"/> <input type="text"/>
Alias	<input type="text"/>	Gender *	Select
Mobile No.	+ 91 <input type="text"/> <input type="text"/> <input type="text"/> <input type="button" value="Add"/>	Marital Status	Select

S.No.	Mobile No.
No Record Found	

Age Panel

Date of Birth	<input type="text"/>
Year of birth	<input type="text"/>
Age (Year/Month)	<input type="text"/> / <input type="text"/>
Age Range (From-To)	<input type="text"/> - <input type="text"/> <input type="button" value="Reset"/>

“सम्मन / वारंट के निष्पादन के लिए पुलिस अधिकारी को नियुक्त करें” लिंक के लिए चरण

1. “Prosecution/अभियोजन” लिंक पर क्लिक करें |
2. “Summon Warrant//वारंट बुलाने” लिंक पर क्लिक करें |
3. “Assign Police Officer for execution of Summon / Warrant/ सम्मन/वारंट निष्पादन के लिए पुलिस अधिकारी निर्दिष्ट करें” लिंक पर क्लिक करें |
सिस्टम एफआईआर / पेटी केस नंबर (Petty Case No.) के लिए आरोप पत्र संख्या की सूची प्रदर्शित करेगा |
4. यदि वह सूची में है तो आवश्यक संख्या का चयन करें |
5. निष्पादन अधिकारी का नाम चुनें।
6. दर्ज करने या चुनने के लिए जानकारी की प्रविष्टि करें |
7. आवश्यक होने पर चुनने के लिए रेडियो बटन पर क्लिक करें |
8. प्रविष्टियों को बनाने या चुनने के लिए टैब में ब्राउज़ करें |
9. जानकारी को सुरक्षित करने के लिए “सबमिट करें” बटन पर क्लिक करें | सिस्टम आपकी बनाई गई प्रविष्टियों को सहेज लेगी
अथवा
की गई प्रविष्टियों को हटाने के लिए “साफ़ करें” बटन पर क्लिक करें सिस्टम प्रविष्टियों को हटा देगा और डिफ़ॉल्ट प्रविष्टियों को सेट कर देगा
अथवा
वर्तमान पृष्ठ को बंद करने के लिए “बंद करें” बटन पर क्लिक करें। सिस्टम वर्तमान पृष्ठ को बंद कर देगा और होमपेज पर वापस आ जाएगा |



Assign Police Officer for Execution of Summon / Warrant

*Mandatory Fields

Name of Execution Officer *	Select	
Last date of Execution *		
Designation		

FIR / Petty Case No.	0013/2015	Date of Dispatch of Final Report	17/04/2015
FIR / Petty Case Date	17/04/2015	Court Case No.	
Investigating Officer	siso	Court Name	etgtru
Final Report Type	CHARGE SHEET	Type of Court	ADDITIONAL CHIEF JUDICIAL MAGISTRATE F
Whether Unoccured/Cancelled	Occurred		

Summon Warrant Details **Person Details**

S.No.	Name of the person against whom issued	Relation Type	Relative Name
1	sam	Father	wre4tytry

S.No.	Address	Address Type	State	District	Police Station
1	House No Street Name Colony/Localit y/Area Village/Town/City Tehsil / Bloc k / Mandal	Present	GUJARAT	AHMEDABAD CITY	SETELITE
2	eddfedf	Present	GUJARAT	AHMEDABAD CITY	SETELITE

“सम्मन / वारंट के निष्पादन का विवरण जोड़ें” लिंक के लिए चरण

1. “Prosecution/अभियोजन” लिंक पर क्लिक करें |
 2. “Summon Warrant/वारंट बुलाने” लिंक पर क्लिक करें |
 3. “Add Details of execution of Summon / Warrant/ सम्मन / वारंट के निष्पादन का विवरण जोड़ें” लिंक पर क्लिक करें |
- सिस्टम एफआईआर / पेटी केस नंबर (Petty Case No.) के लिए आरोप पत्र संख्या की सूची प्रदर्शित करेगा |
4. सूची में से आवश्यक संख्या का चयन करें |
 5. निष्पादन की तारीख और निष्पादन के प्रकार का चयन करें |
 6. टिप्पणियां दर्ज करें |
 7. प्रविष्टियों को बनाने या चुनने के लिए टैब में ब्राउज़ करें |
 8. जानकारी को सुरक्षित करने के लिए “सबमिट करें” बटन पर क्लिक करें | सिस्टम आपकी बनाई गई प्रविष्टियों को सहेज लेगी
- अथवा
- की गई प्रविष्टियों को हटाने के लिए “साफ़ करें” बटन पर क्लिक करें सिस्टम प्रविष्टियों को हटा देगा और डिफॉल्ट प्रविष्टियों को सेट कर देगा
- अथवा
- वर्तमान पृष्ठ को बंद करने के लिए “बंद करें” बटन पर क्लिक करें। सिस्टम वर्तमान पृष्ठ को बंद कर देगा और होमपेज पर वापस आ जाएगा |

Add Details of Execution of Summon / Warrant

*Mandatory Fields

Date of Execution *	<input type="text"/>	Remarks *	<input type="text"/>
Type of Execution *	Select	<input type="button" value="Submit"/> <input type="button" value="Close"/> <input type="button" value="Clear"/>	

FIR / Petty Case No.	0013/2015
FIR / Petty Case Date	17/04/2015
Investigating Officer	sisho
Final Report Type	CHARGE SHEET
Whether Unoccured/Cancelled	Occurred
Name of Execution Officer	sieo

Date of Dispatch of Final Report	17/04/2015
Court Case No.	
Court Name	etgtru
Type of Court	ADDITIONAL CHIEF JUDICIAL MAGISTRATE F
Date till which executed	04/05/2015

Summon Warrant Details	Person Details
------------------------	----------------

General	Acts & Section
---------	----------------

S No.	Acts	Sections
1	CODE OF CRIMINAL PROCEDURE, 1973	41(1)(a)

“न्यायालय द्वारा जारी सम्मन / वॉरंट खोजें और देखें” लिंक के लिए चरण

1. “Prosecution/अभियोजन” लिंक पर क्लिक करें |
2. “Summon Warrant/वॉरंट बुलाने” लिंक पर क्लिक करें |
3. “Search & View Summon / Warrant Issued by Court/ न्यायालय द्वारा जारी सम्मन / वॉरंट खोजें और देखें” लिंक पर क्लिक करें |


सिस्टम एफआईआर / पेटी केस नंबर (Petty Case No.) के लिए आरोप पत्र संख्या की सूची प्रदर्शित करेगा

4. यदि वह सूची में है तो आवश्यक संख्या का चयन करें अन्यथा “अधिक के लिए खोजें” बटन पर क्लिक करें, खोज मानदंड (Parameter) दर्ज करें और “खोज” बटन पर क्लिक करें।

5. वर्तमान पृष्ठ को बंद करने के लिए “बंद करें” बटन पर क्लिक करें। सिस्टम वर्तमान पृष्ठ को बंद कर देगा और होमपेज पर वापस आ जाएगा

अथवा

प्रिंटआउट लेने के लिए “प्रिंट” बटन पर क्लिक करें



Crime & Criminal Tracking Network & System

Welcome SISHO State GUJARAT
Date 25/07/2015 District JUNAGADH
Login Time 13:38 Police Station SHIL

Home | Complaint | Citizen Services | Registration | Investigation | Prosecution | DataBank Services | Reports | Admin | Registers | Search & Query

Home » Prosecution » Summon/Warrant » Search and View Summon / Warrant Issued by Court

Search and View Summon / Warrant Issued by Court *Mandatory Fields

Most Recent Summon / Warrant Details Details

Select * FIR Petty Case

S.No.	FIR No.	Summon Warrant No.	Issue Date
1	0016/2015	02/2015	15/07/2015
2	0016/2015	01/2015	08/06/2015
3	0015/2015	01/2015	25/04/2015
4	0013/2015	02/2015	02/06/2015
5	0013/2015	01/2015	30/04/2015
6	0006/2015	01/2015	16/07/2015

Search for More